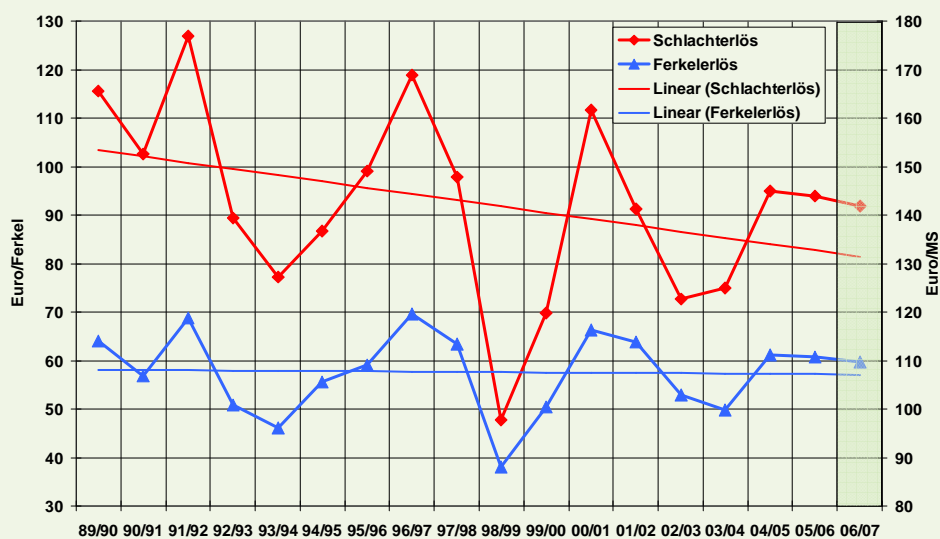


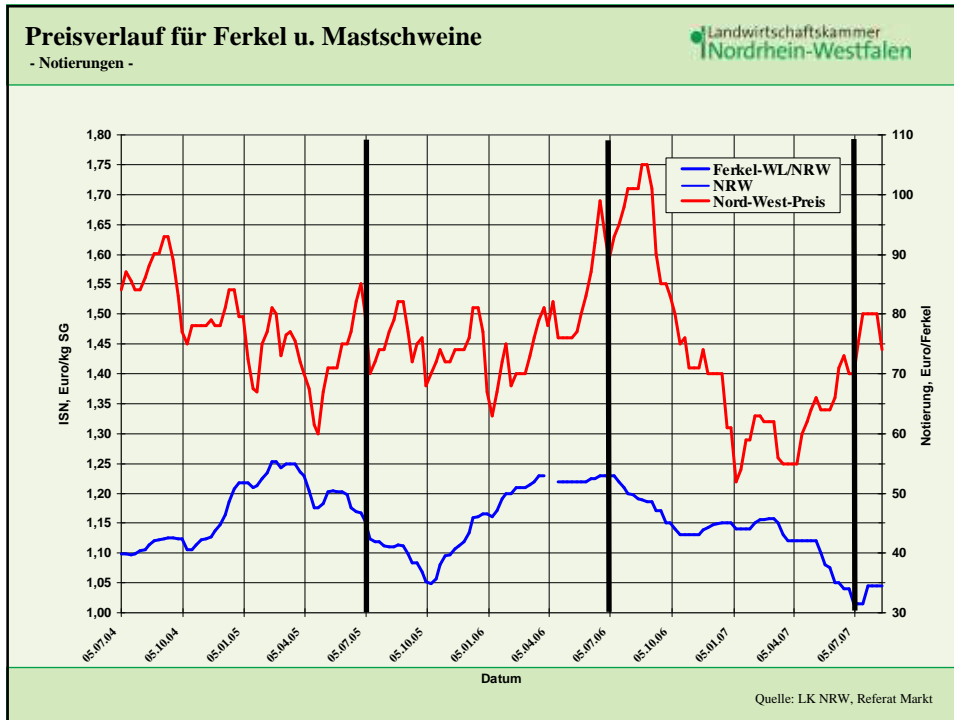
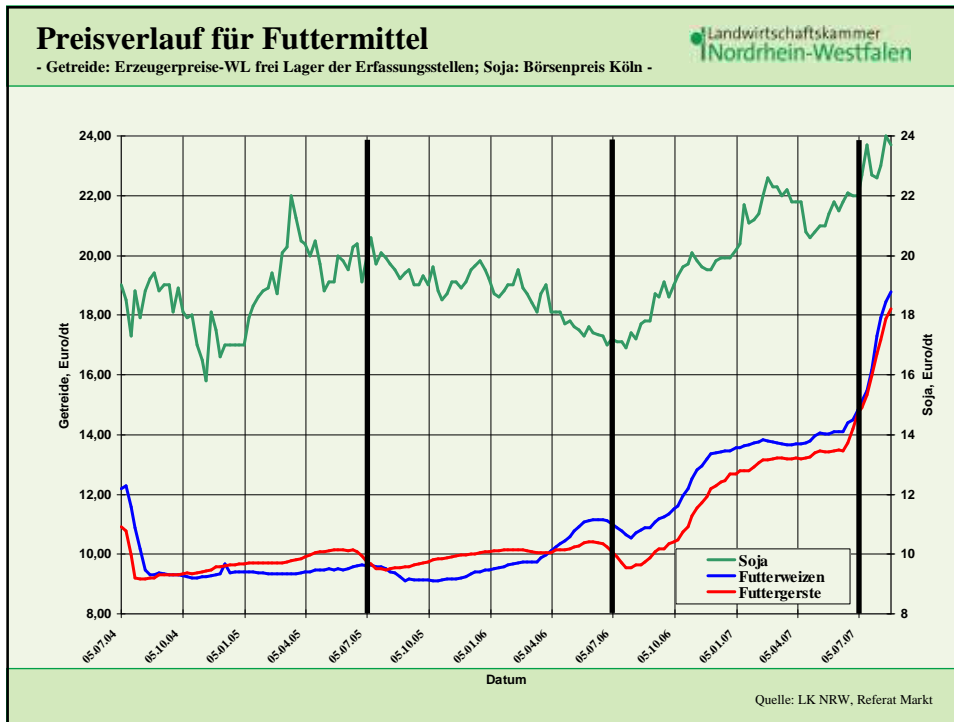
# Märkte im Umbruch – Konsequenzen für die Schweineproduktion

Düsser Schweinetag, 28. August 2007

Roger Fechler  
Landwirtschaftskammer NRW

## Entwicklung von Schlachtschweine- und Ferkelerlös

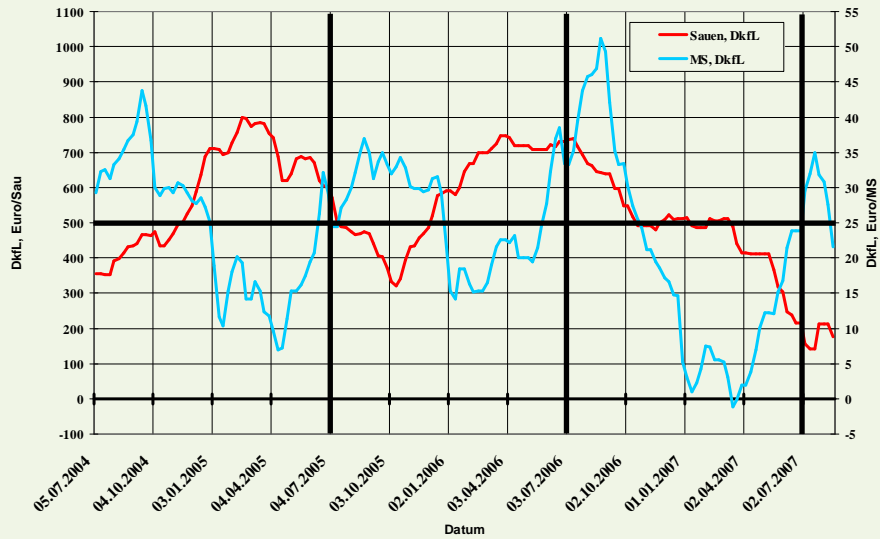




## Wirtschaftlichkeit der Schweineproduktion

- Wöchentliche Entwicklung auf Basis von Notierungen und Standardwerten -

Landwirtschaftskammer  
Nordrhein-Westfalen



## Wirtschaftlichkeit der Schweineproduktion

- Zusammenfassung der standardisierten Hochrechnung -

Landwirtschaftskammer  
Nordrhein-Westfalen

### Ferkelproduktion, brutto:

	06/07	01-07	02-07	03-07**)
Erlös, Euro/Sau *)	1.230	1.239	1.105	970
<b>Futter, Euro/Sau</b>	<b>504</b>	<b>521</b>	<b>540</b>	<b>561</b>
Tiergesundheit, Euro/Sau	95	95	95	95
Energie, Sonstiges, Euro/Sau	134	134	134	134
<b>Dkfl., Euro/Sau</b>	<b>497</b>	<b>489</b>	<b>337</b>	<b>180</b>

\*) Ferkel plus Altsau minus Bestandsergänzung

\*\*\*) bis 13.08.07

## Wirtschaftlichkeit der Schweineproduktion

- Zusammenfassung der standardisierten Hochrechnung -

### Mastschweineproduktion, brutto:

	06/07	01-07	02-07	03-07**)
Erlös, Euro/MS	140,6	127,0	133,8	146,5
Ferkel, Euro/Ferkel	60,1	60,5	54,4	48,4
<b>Futter, Euro/MS</b>	<b>52,5</b>	<b>54,7</b>	<b>56,9</b>	<b>60,1</b>
Tiergesundheit, Energie, Sonstiges, Euro/MS	8,3	8,3	8,3	8,3
<b>Dkfl-Liquidität, Euro/MS *)</b>	<b>19,6</b>	<b>3,5</b>	<b>14,2</b>	<b>29,7</b>

\*) Dem Mastschweineerlös in der Verkaufswoche sind die Ferkelkosten derselben Woche gegenübergestellt.  
\*\*) bis 13.08.07

## Wirtschaftlichkeit der Schweineproduktion

- Liquidität -

### Liquiditätserfordernisse:

Notwendige Dkfl für ...	Euro/Sau	Euro/MS
Privatentnahme = Lohnansatz	180	6
incl. Reparaturen (Gebäude/Technik), Sonstiges	245	8,4
incl. Kapitaldienst bei 30% Fremdkapital	370	15,8
incl. Kapitaldienst bei 66% Fremdkapital	480	22,4
incl. Kapitaldienst bei 100% Fremdkapital	571	27,9

## Globaler Schweinemarkt, Fazit:

- Asiatischer Markt bietet Exportchancen, aber derzeit dollarkursbedingt sehr schwierig
- Export nach Russland und ehemalige Ostblockstaaten gut, aber Aufhebung der Importsperr für Brasilien problematisch
- Neue EU-Mitglieder mit Verbrauchsanstieg durch Wohlstand, aber reicht für grundlegenden Preisanstieg nicht aus
- Westeuropa hat kaum Nachfrage-Steigerungspotential
- → **Preiserholung über Bestandsabbau durch Reduzierung des Sauenbestandes (Strukturwandel) Effekt tritt mit Zeitverzug von ca. 1 Jahr ein**

## Wirtschaftlichkeit der Schweineproduktion

- Warenterminmarkt -

### Ferkel-Terminbörse Hannover (RMX), Preise in Euro / kg SG

Kurs vom	Aug 07	Sep 07	Okt 07	Nov 07	Dez 07	Jan 08	Feb 08	Mrz 08	Apr 08	Mai 08	Jun 08	Jul 08
17.08.2007	34,00	34,00	34,60	38,30	42,80	46,00	50,30	49,50	49,00	47,50	47,50	48,50
20.08.2007	34,00	34,00	34,60	38,30	42,80	46,00	50,30	49,50	49,00	49,00	50,00	49,00
21.08.2007	34,00	34,00	34,10	38,30	42,80	46,00	50,30	49,50	49,00	49,00	50,00	49,00
22.08.2007	34,00	34,00	35,00	38,30	43,00	46,00	50,30	49,50	49,00	49,00	50,00	49,00
23.08.2007	34,00	35,00	35,00	38,50	42,80	46,00	50,30	49,50	49,00	49,00	50,00	49,00
24.08.2007	34,00	35,00	35,00	38,50	42,80	46,50	51,20	50,50	50,00	50,00	51,00	50,00

Ferkelnotierung (Schlußkurs) Euro / 25 kg Ferkel  
Quelle: Warenterminbörse-Hannover (RMX)  
Datenerhebung durch BBV Marktberichtsstelle.

## Wirtschaftlichkeit der Schweineproduktion

- Warenterminmarkt -

Landwirtschaftskammer  
Nordrhein-Westfalen

### Schweine-Terminbörse Hannover, Preise in Euro / kg SG

Kurs vom	Aug 07	Sep 07	Okt 07	Nov 07	Dez 07	Jan 08	Feb 08	Mrz 08	Apr 08	Mai 08	Jun 08	Jul 08
17.08.2007	1,445	1,470	1,400	1,394	1,396	1,344	1,449	1,470	1,499	1,580	1,595	1,578
20.08.2007		1,478	1,410	1,405	1,400	1,351	1,449	1,470	1,495	1,580	1,605	1,610
21.08.2007		1,489	1,419	1,418	1,417	1,362	1,465	1,483	1,500	1,600	1,620	1,630
22.08.2007		1,475	1,415	1,411	1,410	1,356	1,455	1,475	1,515	1,600	1,613	1,622
23.08.2007		1,487	1,421	1,419	1,420	1,357	1,455	1,478	1,515	1,615	1,620	1,622
24.08.2007		1,500	1,446	1,444	1,443	1,377	1,471	1,490	1,525	1,621	1,640	1,640

Schweinenotierungen (Schlusskurse) in Euro/kg Schlachtgewicht, ohne MwSt., Basispreis 56 Prozent MFA.

Quelle: Warenterminbörse Hannover (RMX),  
Datenerhebung durch BBV Marktberichtstelle.

## Risikomanagement

Landwirtschaftskammer  
Nordrhein-Westfalen

- **Optimierung von Produktionstechnik, Festkosten und Marktstrategie**
- **Eigenkapital-/Fremdkapitalanteil**
- **Bildung von Rücklagen**
- **langfristige Finanzierung mit Sondertilgung**
- **Anpassung der Kreditlinie**
- **Liquiditätsplanung**

## Fazit

- Angesichts globalisierter Märkte sind starke Schwankungen in Zukunft häufiger zu erwarten. Insofern sind alle Betriebe gefordert, sich in ihrem Risikomanagement darauf einzustellen.
- Für Ferkelproduzenten aber auch für Mäster ist eine strategische Planung mit Liquiditätsvoranschlag und ein rechtzeitiges Gespräch mit der Bank besonders wichtig.
- Für Vollkostendeckung müsste der Schweinepreis bei durchschnittlichen Leistungen auf mindestens 1,65 Euro steigen!

## Fazit

Gefragt ist jetzt:

**PROFESSIONELLES MANAGEMENT!!!**